


Mangeoire pour les oiseaux

Fabrique une mangeoire pour aider les oiseaux à se nourrir, surtout l'hiver. Choisir un emplacement pour installer la mangeoire.



Matériaux et outillage nécessaires



1 bouteille de lait



de la ficelle



une paire de ciseaux

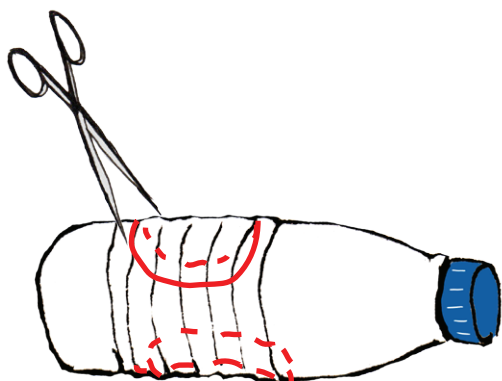


1 baguette type pic à brochette

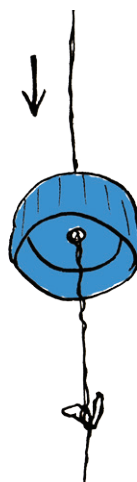


des graines pour les oiseaux

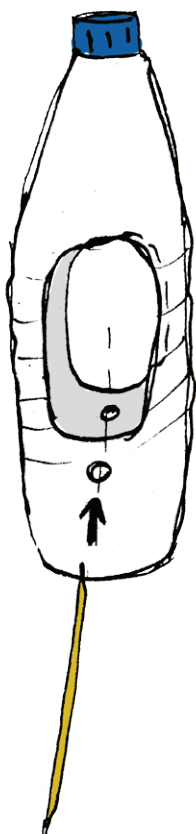
Les étapes



1. Découper la bouteille de chaque côté



2. Percer le bouchon, passer la ficelle et faire un noeud.



3. Percer deux trous et placer la baguette

4. Remplir de graines et suspendre en extérieur