

1 pot pour 1 plante

Fabrique un pot pour faire pousser une plante avec une bouteille en plastique.



Matériaux et outillage nécessaires



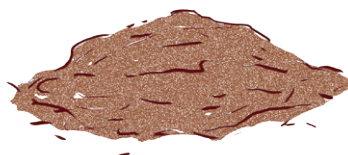
1 bouteille plastique d'1,5l sans son bouchon




une paire de ciseaux



1 transplantoir ou une pelle




de la terre



1 plant ou 1 graine

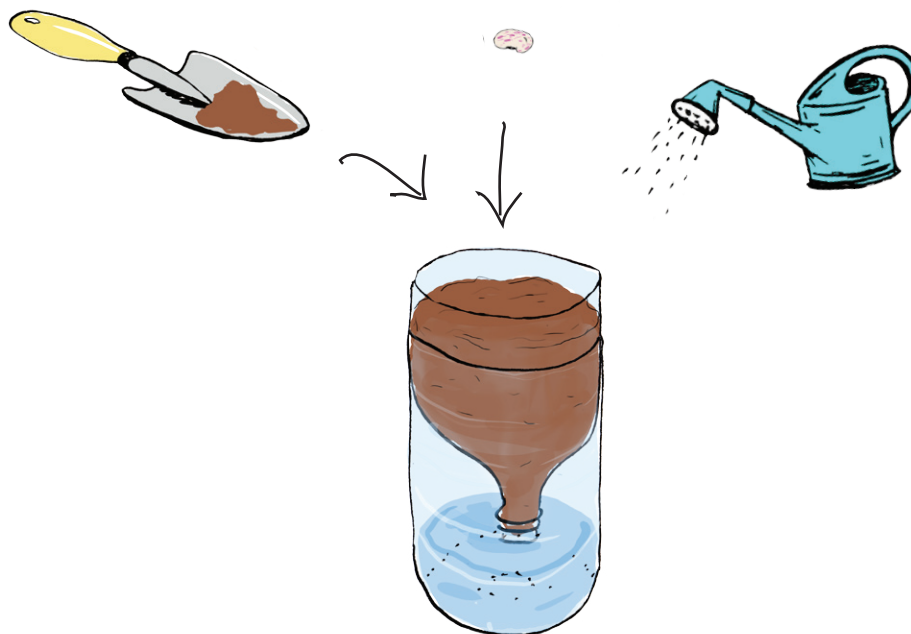
Les étapes



1. Couper la bouteille en 2.



2. Retourner la partie supérieure dans la base de la bouteille, les encastrent.



3. Remplir le pot obtenu avec de la terre. Planter / semer / arroser